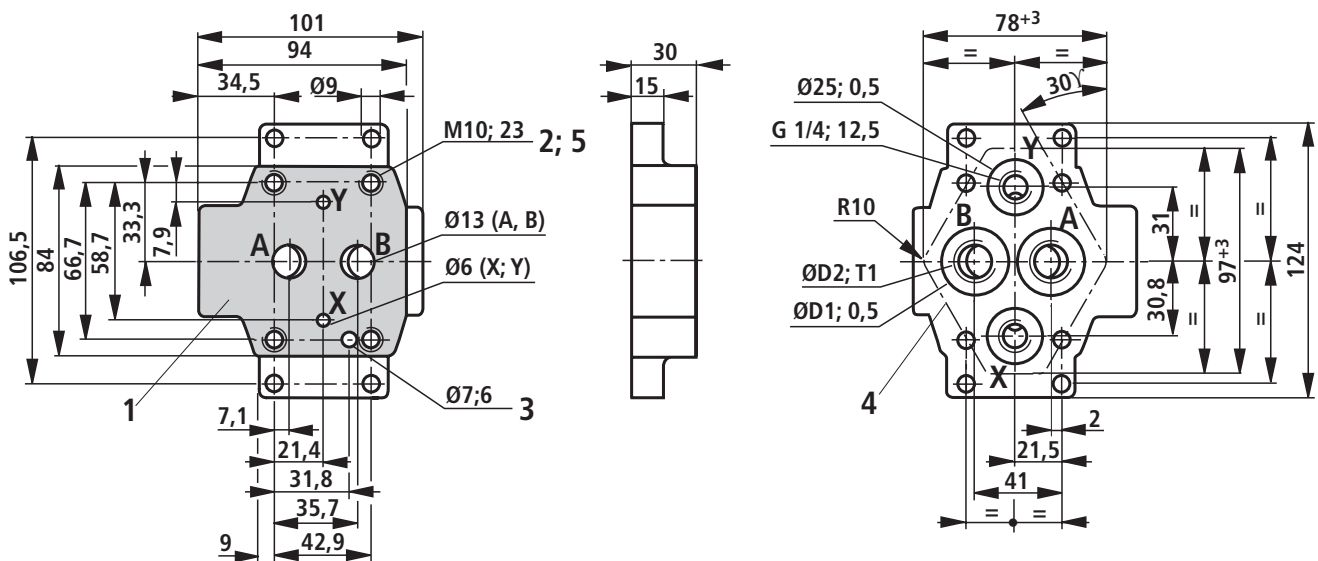


R-RS 45 062/01.03

Взамен: 12.02 и 05.86

**Присоединительные плиты, типоразмер 10,
 типоразмер 25 и типоразмер 32
 схема расположения монтажных отверстий согласно
 DIN 24 340, форма D, ISO 5781 и CETOP-RP 121 H**

Тип G 460/01; G 461/01 – типоразмер 10 (размеры в мм)



- 1 Опорная поверхность клапана
- 2 Крепежные отверстия клапана
- 3 Отверстие для фиксирующего штифта
- 4 Область размещения присоединительных штуцеров
- 5 **Крепежные винты клапана**
 4 винта M10 DIN 912-10.9
 крепежные винты клапана заказываются отдельно

Указание по крепежным винтам клапана:

Длина и момент затяжки винтов зависят от типов клапана и предусмотренных промежуточных плит.

Тип	№ материала	D1	D2	T1	Масса в кг
G460/01	R900440640	28	G 3/8	12,5	1,7
G461/01	R900439455	34	G 1/2	14,5	1,7

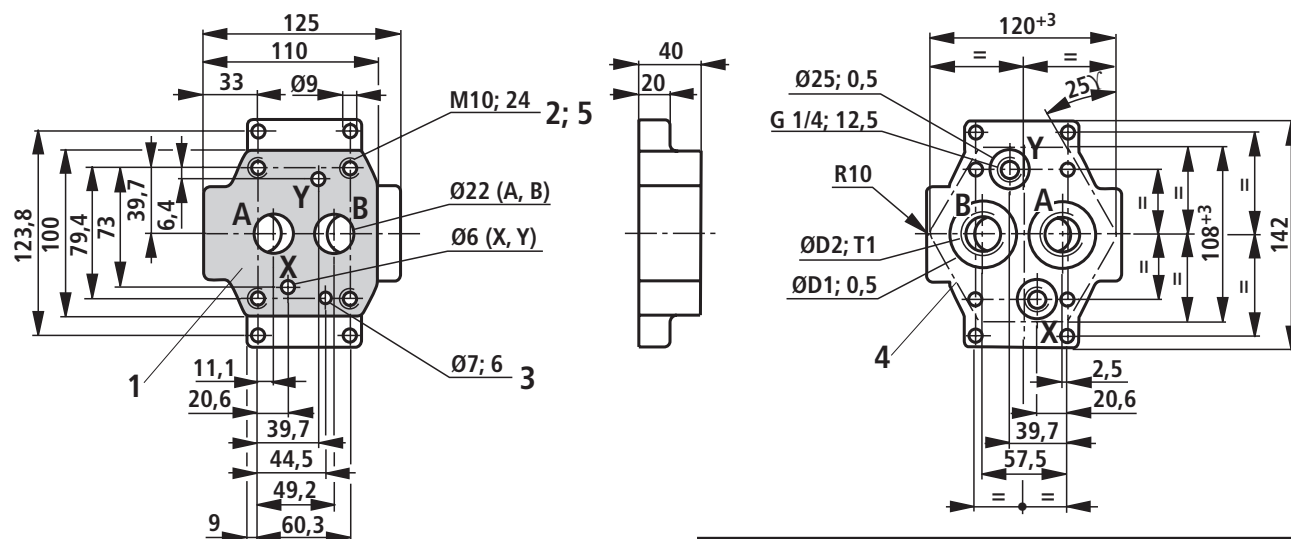


© 2002
 Bosch Rexroth AG, Industrial Hydraulics, D-97813 Lohr am Main

Все права защищены. Запрещается копировать отдельные части издания в какой-либо форме, сохранять с использованием электронных систем, а также обрабатывать, размножать или распространять без предварительного письменного согласия компании Bosch Rexroth AG, Industrial Hydraulics. В случае нарушения требований компания предъявляет иск о возмещении убытков.

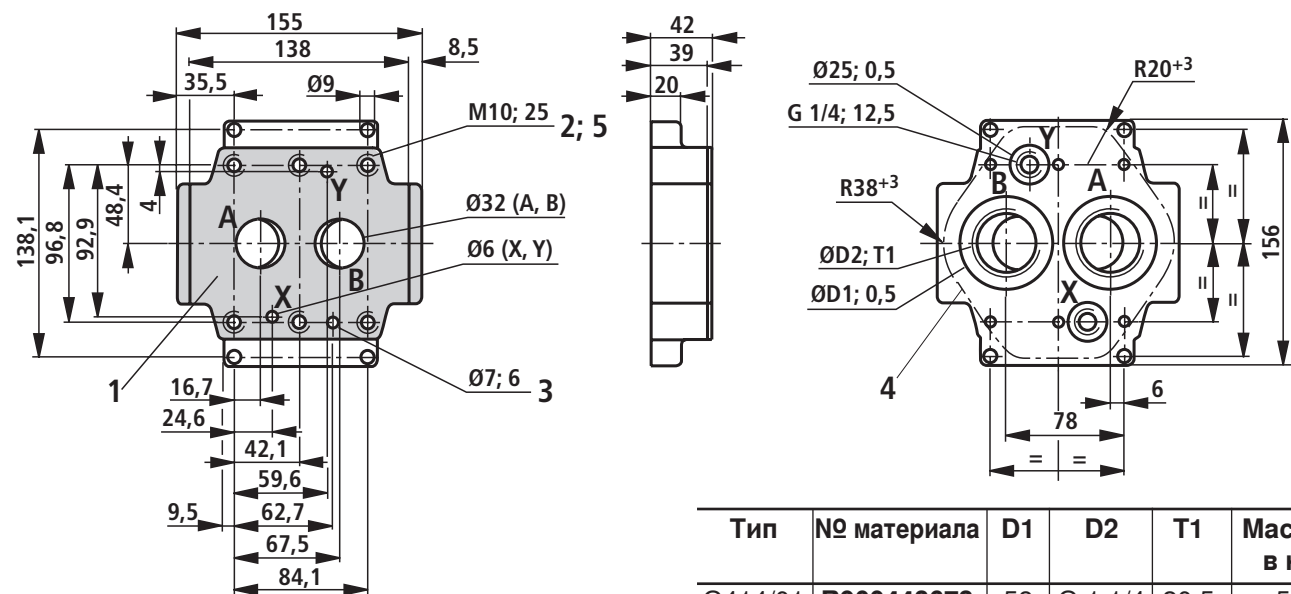
Данное издание подготовлено с большой тщательностью, и все сведения в нем проверены на предмет точности. В связи с постоянным совершенствованием продукции мы оставляем за собой право на изменения. Мы не несем ответственности за неверные или неполные данные.

Тип G 412/01; G 413/01 – типоразмер 25 (размеры в мм)



Тип	№ материала	D1	D2	T1	Масса в кг
G412/01	R900440266	42	G 3/4	16,5	3,3
G413/01	R900440431	47	G 1	19,5	3,3

Тип G 414/01; G 415/01 – типоразмер 32 (размеры в мм)



Тип	№ материала	D1	D2	T1	Масса в кг
G414/01	R900443673	58	G 1 1/4	20,5	5
G415/01	R900441983	65	G 1 1/2	22,5	5

- 1 Опорная поверхность клапана
- 2 Крепежные отверстия клапана
- 3 Отверстие для фиксирующего штифта
- 4 Область размещения присоединительных штуцеров

- 5 Крепежные винты клапана
4 винта (6 винтов для типоразмера 32)
M10 DIN 912-10.9
заказываются отдельно

Указание по крепежным винтам клапана:

Длина и момент затяжки винтов зависят от типа клапана и предусмотренных промежуточных плит.

Bosch Rexroth AG Industrial Hydraulics

D-97813 Lohr am Main
Zum Eisengießer 1 • D-97816 Lohr am Main
Phone 0 93 52 / 18-0
Fax 0 93 52/18-23 58
Email documentation@boschrexroth.de
Internet: www.boschrexroth.de

© Все права у Bosch Rexroth AG, также на случай заявок на предоставление правовой охраны. Любое право распоряжения, такое как право на копирование и передачу, находится у нас. Указанные данные служат лишь для описания изделий. На основании наших данных нельзя высказывать суждение об определенных характеристиках или пригодности для определенной цели использования. Данные не освобождают потребителя от собственных заключений и проверок. Следует принимать во внимание, что наши изделия подвержены естественному процессу износа и старения.